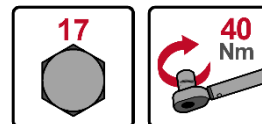




# CWL SOLAR SYSTEM

M-359 2412 SE

## INFÄSTNING FÖR FALSADE PLÅTTAK OCH KLICKTAK



### Falsfäste för falsade plåttak och klicktak

Dubbelfals stål min 0,6 mm.  
Enkelfals stål min 0,6 mm\*.  
Dubbelfalsad rostfri plåt min 0,4 mm.  
Sömsvetsad rostfri plåt min 0,4 mm.  
Dubbelfals aluminium min 0,7 mm.  
Dubbelfalsad zinkplåt min 0,7 mm.  
Dubbelfalsad kopparplåt min 0,6 mm\*\*.  
Prefabricerad klickfals min 0,6 mm.

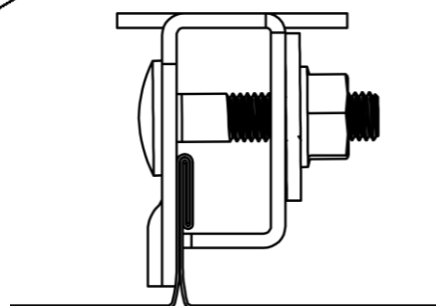
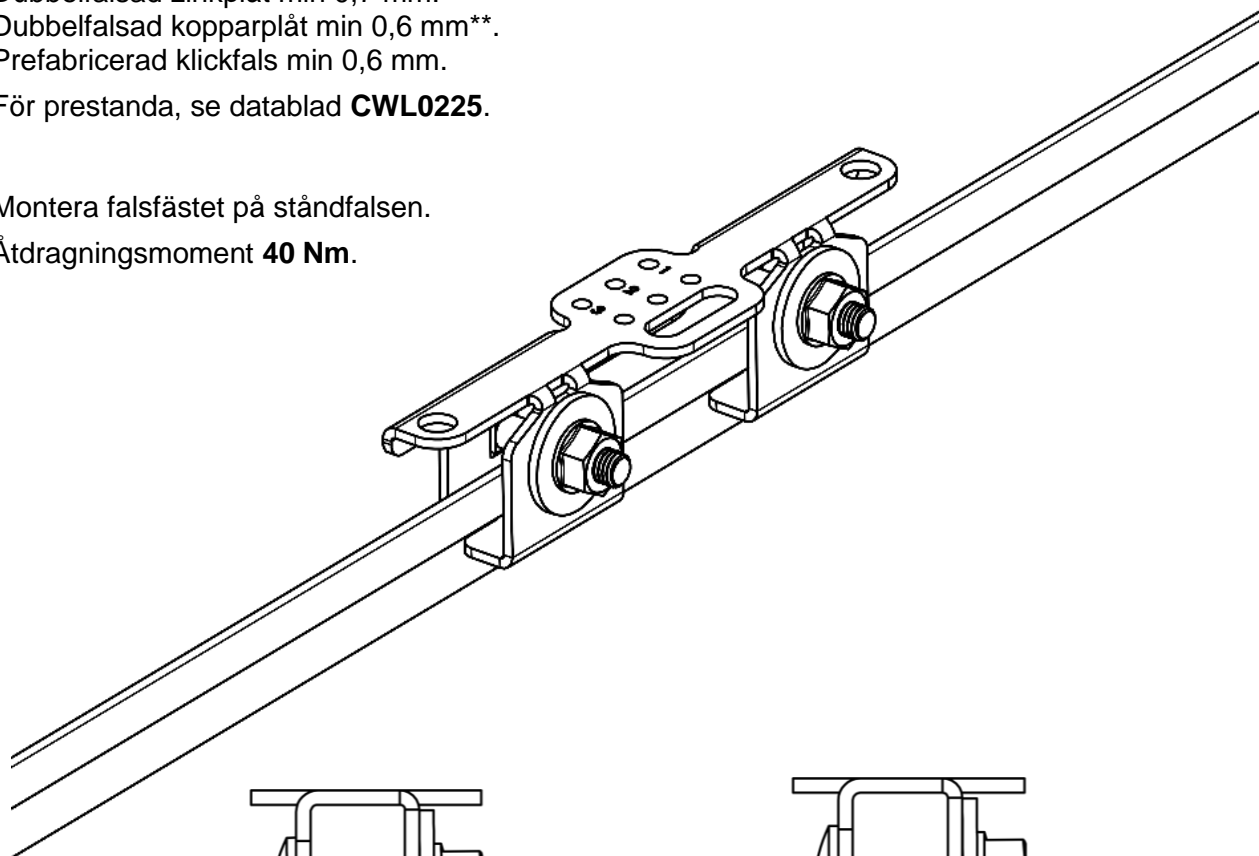
För prestanda, se datablad **CWL0225**.

Montera falsfästet på ståndfalsen.

Åtdragningsmoment **40 Nm**.

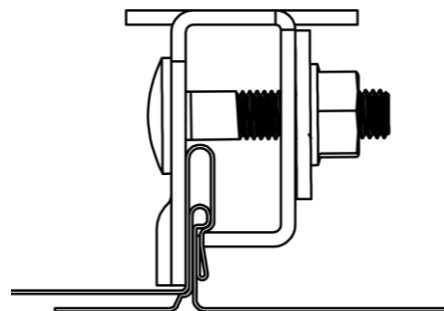
\* Vid montering på enkelfalsad stålplåt skall plåt, klammer och underlagstak vara oskadat och besiktat av sakkunnig besiktningsman inom takplåtslageri.

\*\* Vid montering på dubbelfalsad kopparplåt skall EPDM monterats mellan falsfäste och fals.



**Falsade plåttak**

Kontrollera att falsfästets klackar klämmer under falskanten.



**Klicktak**

Kontrollera att falsfästets klackar klämmer på falsen så att den inre falsen kläms fast.

### Montering av skenor för solpaneler

CWL Solar System skensystem monteras enligt separat anvisning.

Övriga skensystem monteras på infästningen enligt leverantörens anvisningar.

Följ solpanelleverantörens anvisningar vid montering av solpaneler.